

















Project Check

 = opnemen in je verslag

Namen:

Heb je een taak af? Zet de datum erbij op het plan hieronder.

	Datum:
Kick-off Maak de huiswerkopgave achteraan in dit boekje.  Neem de uitwerking (of een foto hiervan) op in je verslag als bijlage.	
Vraagstuk verkennen <i>De docent leidt het project in en vertelt over de huidige stand van zaken rondom het centrale vraagstuk.</i> Schrijf bij de presentatie zoveel mogelijk vragen op losse post-its.  Zet een foto van ieder van jullie vragen in je verslag.  Beschrijf in je verslag per persoon welke categorie je het meest interessant vindt en waarom. Verzamel en categoriseer jullie vragen bij de poster.  Zet een foto van de poster met jullie vragen in je verslag.	
Activiteit kiezen Kies één categorie waar jullie dit project aan gaan werken.  Omcirkel in de foto van de poster de categorie waar jullie aan gaan werken en omschrijf waarom je deze keuze maakt. Kies één activiteit bij jullie categorie. Ga hiervoor naar www.bedrijfindeklas.nl/hoe-maak-je-duurzaam-plastic  Schrijf de titel van de activiteit in je verslag. Waarom heb je deze activiteit gekozen?	
Uitwerking Werk de activiteit uit.  Zet de uitwerking van de taken in je verslag. Noteer steeds wie wat heeft gedaan en wanneer.  Neem (foto's van) jullie aantekeningen, schetsen, opstelling, prototype, zoekwerk, (tussen) resultaten, mislukkingen etc in je verslag op.	
Presentatie Presenteer je eindproduct in 4 minuten.  Neem (een foto van) jullie presentatie in jullie verslag op. Vraag eventueel een klasgenoot om een foto van jullie te maken tijdens de presentatie.	
Afronding  Werk je verslag af. Maak een titelblad, maak een inhoudsopgave en nummer de pagina's. Maak je verslag compleet met de volgende bijlagen:  Schrijf individueel een korte reflectie.  Voeg een foto toe van deze project-check.  Voeg een foto van ieders huiswerkopgave toe.  Geef een cijfer voor jullie samenwerking en licht toe. Lever je verslag op tijd in.	